

МУНИЦИПАЛЬНОЕ БЮДЖЕТНОЕ ОБЩЕОБРАЗОВАТЕЛЬНОЕ
УЧРЕЖДЕНИЕ ГОРОДА КЕРЧИ
РЕСПУБЛИКИ КРЫМ «ШКОЛА №10 ГЕРОЯ
СОВЕТСКОГО СОЮЗА И.Е.ПЕТРОВА»
ул. Международная, 44, г. Керчь, 298307 тел. (06561) 6-43-97
e-mail: school6_kerch@crimeaedu.ru

**Аналитическая справка по результатам проведения
Всероссийских проверочных работ в 2024 году**

20.05.2024г.

В соответствии с приказом Федеральной службы по надзору в сфере образования и науки (Рособрнадзор) от 21.12.2023 года № 2160 «О проведении Федеральной службой по надзору в сфере образования и науки мониторинга качества подготовки обучающихся общеобразовательных организаций в форме всероссийских проверочных работ 2024 году», приказом Министерства образования, науки и молодёжи Республики Крым от 22.02.2024г. № 317 «О проведении мониторинга качества подготовки обучающихся общеобразовательных организаций Республики Крым в форме всероссийских проверочных работ в 2024 году», во исполнение приказа управления образования №71 от 26.02.2024г. «О проведении мониторинга качества подготовки обучающихся общеобразовательных организаций г.Керчи в форме всероссийских проверочных работ в 2024 году», приказов по школе от 13.02.2024г №49."О проведении всероссийских проверочных работ в 11 классе", от 28.02.2024г. №59 "О проведении мониторинга качества подготовки обучающихся школы в форме всероссийских проверочных работ в 2024 году" в период с 14 марта по 24 апреля 2023 года в школе проведены всероссийские проверочные работы в 4,5,6,7,8,11 классах. Форма проведения – традиционная.

Количественный состав участников ВПР-2024

Наименование предметов	4класс, чел. (19)	5класс, чел. (31)	6класс, чел. (25)	7класс, чел. (16)	8класс, чел. (28)	11 класс,чел (11)
Русский язык	18 (94,7%)	29 (93,5%)	24(96%)	15(93,75%)	26(92,9%)	
Математика	18 (94,7%)	28 (90,3%)	24(96%)	16(100%)	25(89,3%)	
Окружающий мир	16 (84,2%)					
Биология		26 (83,9%)	21(84%)			
История		29 (93,5%)	22(88%)			
Обществознание				16(100%)	24(85,7%)	
Физика				15(93,75%)		
Химия					26(92,9%)	
География						11(100%)

Обучающиеся с ОВЗ (4 класс Рябой С., 7 класс Позднякова Е. ВПР не писали.

Вывод: в работе приняли участие 124учеников из 130 (95,4%). Данный показатель позволил получить достоверную оценку образовательных результатов учеников по школе.

Итоги ВПР 2024 года в 4 классе

Обучающиеся 4 класса писали Всероссийские проверочные работы по трем основным учебным предметам: «Русский язык», «Математика», «Окружающий мир».

Русский язык

Класс	Учитель	Итоги 2023/24уч. года				Качество знаний	Итоги ВПР				Качество знаний
		«5»	«4»	«3»	«2»		«5»	«4»	«3»	«2»	
4	Малярчук Т.И.	5- 26,3%	8- 42,1%	6- 31,6%	-	68,9%	5- 27,78%	7- 38,89%	5- 27,78%	1- 5,56%	66,67%

Сравнение результатов ВПР с годовым оцениванием 2023-2024 учебного года

Подтвердили годовую оценку	ВПР выше годовой	ВПР ниже годовой
17-94,4%	1-5,6%	

математика

Класс	Учитель	Итоги 2023/24уч. года				Качество знаний	Итоги ВПР				Качество знаний
		«5»	«4»	«3»	«2»		«5»	«4»	«3»	«2»	
4	Малярчук Т.И.	8- 42,1%	5- 26,3%	6- 31,6%		68,9%	7- 38,89%	5- 27,78%	5- 27,78%	1- 5,56%	66,67%

Сравнение результатов ВПР с годовым оцениванием 2023-2024 учебного года

Подтвердили годовую оценку	ВПР выше годовой	ВПР ниже годовой
13-72,2%	2-11,1%	3-16,7%

окружающий мир

Класс	Учитель	Итоги 2023/24уч. года				Качество знаний	Итоги ВПР				Качество знаний
		«5»	«4»	«3»	«2»		«5»	«4»	«3»	«2»	
4	Малярчук Т.И.	6- 31,6%	9- 47,4%	4- 21%		79%	6- 37,5%	7- 43,75%	3- 8,75%		81,25%

Сравнение результатов ВПР с годовым оцениванием 2023-2024 учебного года

Подтвердили годовую оценку	ВПР выше годовой	ВПР ниже годовой
15-93,75%	1-6,25%	

Итоги ВПР 2024 года в 5 классе

Обучающиеся 5 класса писали Всероссийские проверочные работы за курс 5-го класса по четырем учебным предметам: «Русский язык», «Математика», «Биология», "История".

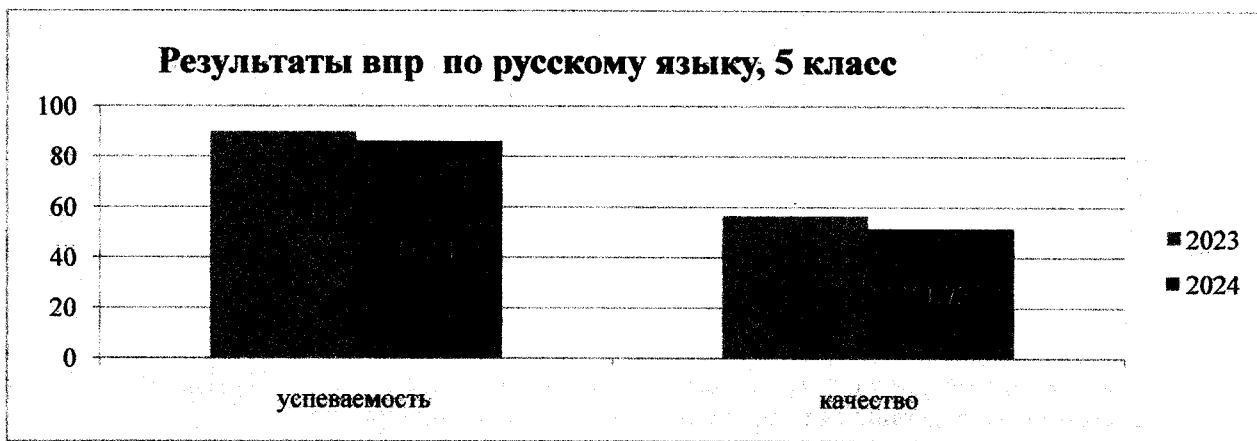
Русский язык

Клас с	Учитель	Итоги ВПР-2024				Качеств о знаний	Итоги ВПР-2023				Качеств о знаний
		«5»	«4»	«3»	«2»		«5»	«4»	«3»	«2»	
5	Куртаметов а Ф.Ш.	5- 17,24 %	10- 34,48 %	10- 34,48 %	4- 13,79 %	51,72%	9- 30 %	8- 26,7 %	10- 33,3 %	3- 10 %	56,7%

Сравнение результатов ВПР с годовым оцениванием 2023-2024 учебного года

Подтвердили годовую оценку	Годовая выше впр	Годовая ниже впр
21-72,4%	8-27,6%	

В сравнении с ВПР-2023 успеваемость снизилась на 3,79%, качество - на 4,98 %.




Математика

Класс	Учитель	Итоги ВПР-2024				Качество знаний	Итоги ВПР-2023				Качество знаний
		«5»	«4»	«3»	«2»		«5»	«4»	«3»	«2»	
5	Курилова И.В.	7-25%	10-35,71%	8-28,57%	3-10,71%	60,71%	7-23,3%	11-36,7%	9-30%	3-10%	60%

Сравнение результатов ВПР с годовым оцениванием

Подтвердили годовую оценку	Годовая выше впр	Годовая ниже впр
20-71,4%	5-17,9%	3-10,7%

В сравнении с ВПР-2023 качество знаний повысилось на 0,71%, успеваемость снизилась на 0,71%.



Биология

Класс	Учитель	Итоги ВПР-2024				Качество знаний	Итоги ВПР-2023 (окружающий мир)				Качество знаний
		«5»	«4»	«3»	«2»		«5»	«4»	«3»	«2»	
5	Павловский К.В.	4-15,38%	11-42,31%	9-34,62%	2-7,69%	57,69%	6-19,35%	17-54,8%	8-22,5%	77,5%	

Сравнение результатов ВПР с годовым оцениванием

Подтвердили годовую оценку	Годовая выше впр	Годовая ниже впр
16-61,5%	10-38,5%	

История

Класс	Учитель	Итоги ВПР-2024				Качество знаний	Итоги ВПР-2023 (окружающий мир)				Качество знаний
		«5»	«4»	«3»	«2»		«5»	«4»	«3»	«2»	

5	Сеитягяев а А.Н.	3- 10,34 %	15- 51,72 %	10- 34,48 %	1- 3,45 %	62,06%	6- 19,35 %	17- 54,8 %	8- 22,5 %		77,5%
---	---------------------	------------------	-------------------	-------------------	-----------------	--------	------------------	------------------	-----------------	--	-------

Сравнение результатов ВПР с годовым оцениванием

Подтвердили годовую оценку	Годовая выше впр	Годовая ниже впр
21-72,4%	7-24,1%	1-3,4%

Сравнительный анализ выполнения ВПР-2023 и ВПР-2024 по окружающему миру и биологии показал отрицательную динамику уровня обученности обучающихся 5 класса, что говорит о необъективности оценивания педагогами начальных классов и основной школы предметных достижений обучающихся, но вместе с тем это обусловлено и адаптационным периодом пятиклассников, сменой педагогов (новые методы и подходы к обучению), психологическим состоянием обучающихся во время написания проверочной работы.

Итоги ВПР 2024 года в 6 классе

Обучающиеся 6 класса писали Всероссийские проверочные работы за курс 6-го класса по четырем учебным предметам: «Русский язык», «Математика», «История», «Биология».

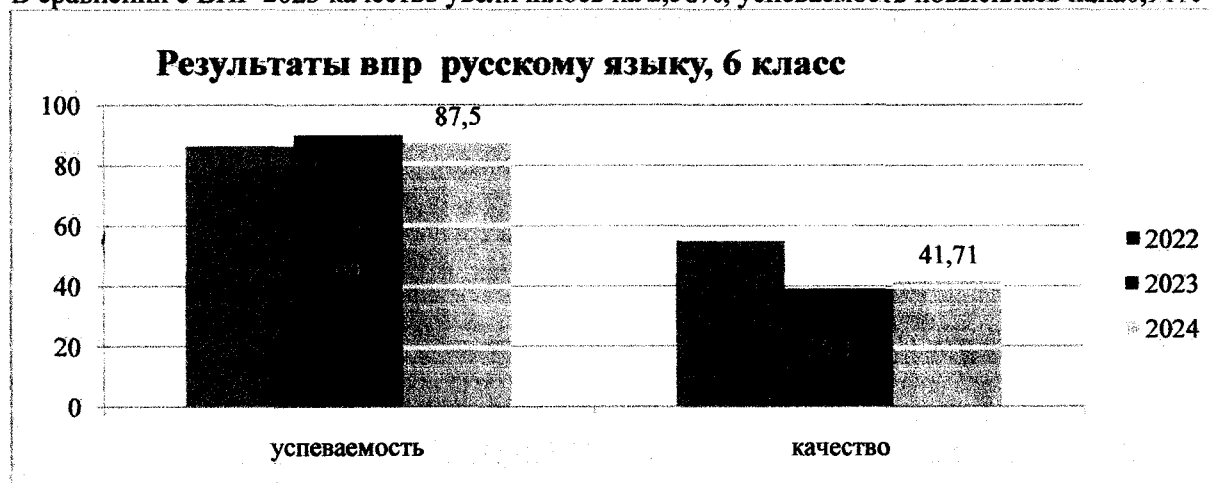
Русский язык

Класс	Учитель	Итоги ВПР-2024				Качество знаний	Итоги ВПР-2023				Качество знаний
		«5»	«4»	«3»	«2»		«5»	«4»	«3»	«2»	
6	Остапенко Н.Н.	2- 8,38%	8- 33,33%	9- 37,5%	5- 20,83%	41,71%	2- 8,7%	7- 30,43%	9- 39,13%	5- 21,74	39,13%

Сравнение результатов ВПР с годовым оцениванием

Подтвердили годовую оценку	Годовая выше впр	Годовая ниже впр
15-62,5%	9-31,5%	

В сравнении с ВПР-2023 качество увеличилось на 2,58%, успеваемость повысилась на 0,91%



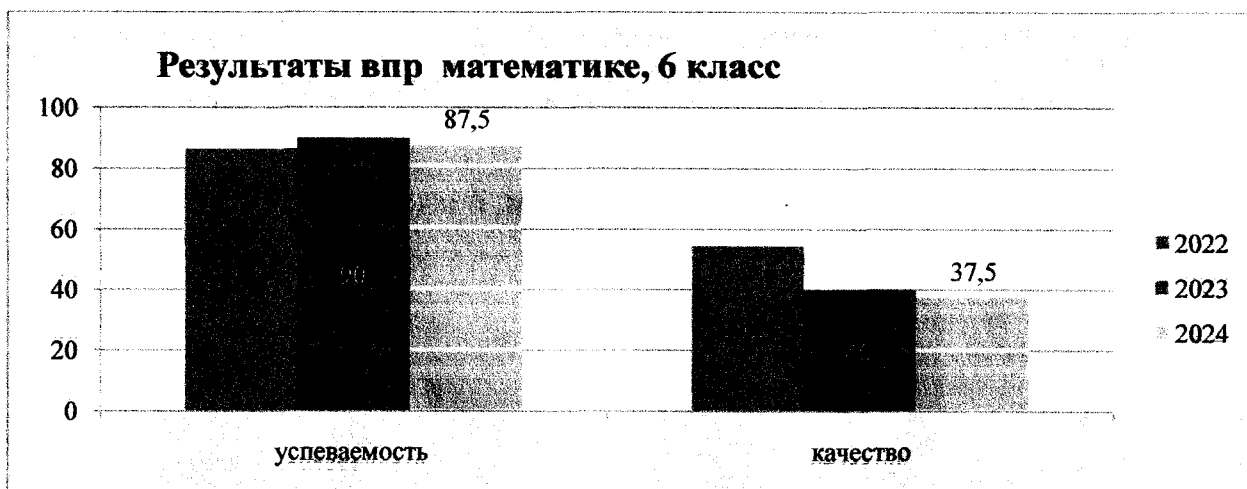
Математика

Класс	Учитель	Итоги ВПР_2024				Качество знаний	Итоги ВПР-2023				Качество знаний
		«5»	«4»	«3»	«2»		«5»	«4»	«3»	«2»	
6	Чернова Ж.В.	3- 12,5%	6- 25%	12- 50%	3- 12,5%	37,5%	2- 10%	6- 30%	10- 50%	2- 10%	40%

Сравнение результатов ВПР с годовым оцениванием

Подтвердили годовую оценку	Годовая выше впр	Годовая ниже впр
17-70,8%	7-29,2%	

В сравнении с ВПР-2023 качество снизилось на 2,5%, успеваемость - на 2,5%.



Сравнительный анализ выполнения ВПР -2021, ВПР-2022 и ВПР-2023 по математике показал отрицательную динамику уровня обученности обучающихся 6 класса, что говорит о снижении качества знаний обучающихся.

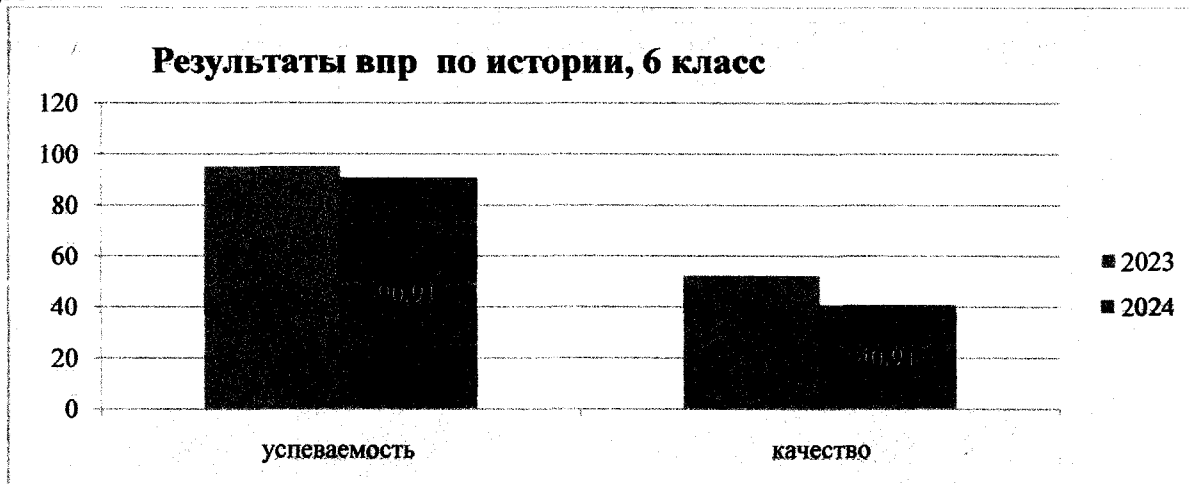
История

Клас с	Учитель	Итоги ВПР_2024				Качеств о знаний	Итоги ВПР-2023				Качеств о знаний
		«5»	«4»	«3»	«2»		«5»	«4»	«3»	«2»	
6	Сеитягяев а А.Н.	3- 13,64 %	6- 27,27%	11- 50%	2- 9,09%	40,91%	3- 14,29%	8- 38,1%	9- 42,86	1- 4,76%	52,38%

Сравнение результатов ВПР с годовым оцениванием

Подтвердили годовую оценку	Годовая выше впр	Годовая ниже впр
17-77,3%	5-22,7%	

В сравнении с ВПР-2023 качество знаний снизилось на 11,47%, а успеваемость уменьшилась на 4,33%.




Биология

Класс	Учитель	Итоги ВПР-2024				Качеств во знаний	Итоги ВПР-2023				Качеств во знаний
		«5»	«4»	«3»	«2»		«5»	«4»	«3»	«2»	
6	Павловский К.В.	3- 14,29%	6- 28,57%	10- 47,62%	2- 9,52%	42,86%	1- 5%	11- 55%	7- 35%	1- 5%	60%

Сравнение результатов ВПР с годовым оцениванием

Подтвердили годовую оценку	Годовая выше впр	Годовая ниже впр
13-61,9%	8-30,1%	

В сравнении с ВПР-2023 качество знаний снизилось на 17,14%, а успеваемость уменьшилась на 4,52%.



Итоги ВПР 2024 года в 7 классе

Обучающиеся 7 класса писали Всероссийские проверочные работы за курс 7-го класса по пяти учебным предметам: «Русский язык», «Математика», «Физика», «Обществознание» – на основе случайного выбора Рособнадзора.

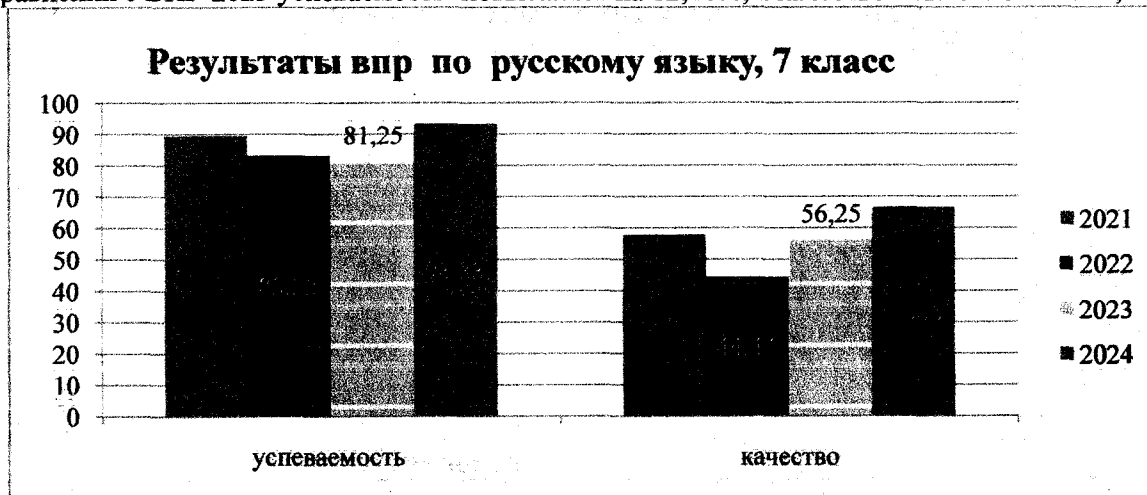
Русский язык

Класс	Учитель	Итоги ВПР-2024				Качество знаний	Итоги ВПР-2023				Качество знаний
		«5»	«4»	«3»	«2»		«5»	«4»	«3»	«2»	
7	Куртаметова Ф.Ш.	2-13,33%	8-53,33%	4-26,67%	1-6,67%	66,66%	2-12,5%	7-43,75%	4-25%	3-18,75%	56,25%

Сравнение результатов ВПР с годовым оцениванием

Подтвердили годовую оценку	Годовая выше впр	Годовая ниже впр
9-60%	6-40%	

В сравнении с ВПР-2023 успеваемость повысилась на 12,18%, а качество повысилось на 10,41%



Математика

Класс	Учитель	Итоги ВПР-2024				Качество знаний	Итоги ВПР-2023				Качество знаний
		«5»	«4»	«3»	«2»		«5»	«4»	«3»	«2»	
7	Абдуллаева Г.Ф.	1-6,25%	7-43,75%	6-37,5%	2-12,5%	50%	-	5-35,71%	6-42,86%	3-21,43%	35,71%

Сравнение результатов ВПР с годовым оцениваем

Подтвердили годовую оценку	Годовая выше впр	Годовая ниже впр
13-81,25%	3-18,75%	

Сравнительный анализ ВПР-2022, ВПР-2023, ВПР- 2024 по математике показал положительную динамику уровня обученности обучающихся 7-го класса на 8,93%, а качество повысилось на 14,29%.



Обществознание

Клас с	Учитель	Итоги ВПР-2024				Качеств о знаний	Итоги 2023-2024				Качеств о знаний
		«5»	«4»	«3»	«2»		«5»	«4»	«3»	«2»	
7	Керимов а Э.Л.	3- 18,75 %	9- 56,25 %	2- 12,5 %	2- 12,5 %	12-75%	4- 25 %	9- 56,25 %	3- 18,75 %	-	81,25%

Сравнение результатов ВПР с годовым оцениваем

Подтвердили годовую оценку	Годовая выше впр	Годовая ниже впр
9-56,25%	7-43,75%	

Физика

Класс	Учитель	Итоги 2023-2024 уч.г.				Качество знаний	Итоги ВПР-2024				Качество знаний
		«5»	«4»	«3»	«2»		«5»	«4»	«3»	«2»	
7	Чернова Ж.В.	9- 56,25%	6- 37,5%	1- 6,25%		93,75%	4- 26,67%	6- 40%	4- 26,67%	1- 6,67%	66,67%

Сравнение результатов ВПР с годовым оцениванием 2023-2024 учебного года

Подтвердили годовую оценку	Годовая выше впр	Годовая ниже впр
7-46,7%	8-53,3%	

Итоги ВПР 2024 года в 8 классе

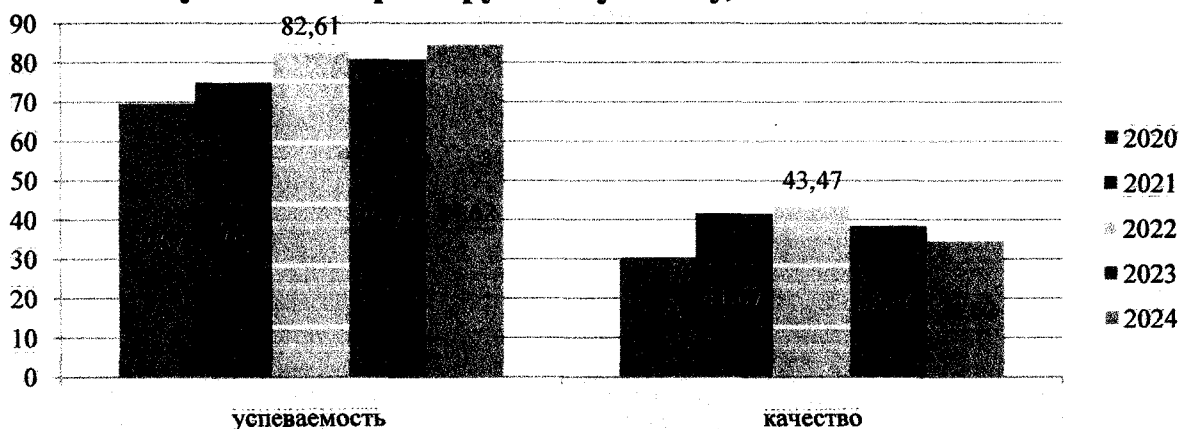
Обучающиеся 8 класса писали Всероссийские проверочные работы за курс 8-го класса по четырем учебным предметам: «Русский язык», «Математика»; «Обществознание», «Химия» – на основе случайного выбора Рособнадзора.

Русский язык

Класс	Учитель	Итоги ВПР_2024				Качество знаний	Итоги ВПР-2023				Качество знаний
		«5»	«4»	«3»	«2»		«5»	«4»	«3»	«2»	
8	Москаленко С.Е.	3- 11,54%	6- 23,08%	13- 50%	4- 15,38%	34,62%	2- 7,69	8- 30,77	11- 42,31%	5- 19,23%	38,46%

Сравнительный анализ ВПР-2023 и ВПР-2024 по русскому языку показал отрицательную динамику уровня качества знаний обучающихся 8 класса на 3,84%, а успеваемость увеличилась на 3,85%.

Результаты впр по русскому языку, 8 класс



Сравнение результатов ВПР с годовым оцениванием 2023-2024 учебного года

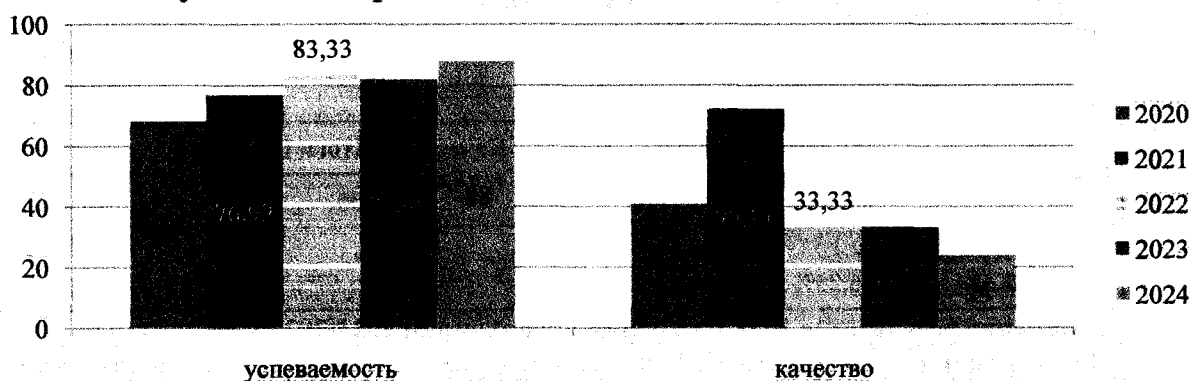
Подтвердили годовую оценку	Годовая выше впр	Годовая ниже впр
19-73,1%	6-23,1%	1-3,8%

Математика

Класс	Учитель	Итоги ВПР 2024				Качество знаний	Итоги ВПР 2023				Качество знаний
		«5»	«4»	«3»	«2»		«5»	«4»	«3»	«2»	
8	Чернова Ж.В.	-	6-24%	16-64%	3-12%	24%	-	7-33,33%	10-47,62%	4-19,05%	33,33%

Сравнительный анализ ВПР-2023 и ВПР-2024 по математике показал, что уровень успеваемости повысился 6,95%, а качество снизилось на 9,33%.

Результаты впр математике, 8 класс



Сравнение результатов ВПР с годовым оцениванием 2023-2024 учебного года

Подтвердили годовую оценку	Годовая выше впр	Годовая ниже впр
20-80%	5-20%	

Обществознание

Класс	Учитель	Итоги ВПР 2024				Качество знаний	Итоги 2023-2024 уч.г.				Качество знаний
		«5»	«4»	«3»	«2»		«5»	«4»	«3»	«2»	
8	Керимова Э.Л.	2-8,33%	6-25%	12-50%	4-16,67%	33,33%	4-14,3%	6-21,4%	18-64,3%	-	35,7%

Сравнение результатов ВПР с годовым оцениваем

Подтвердили годовую оценку	Годовая выше впр	Годовая ниже впр
17-70,8%	7-29,2%	

Химия

Класс	Учитель	Итоги 2023-2024 уч.г.				Качество знаний	Итоги ВПР-2024				Качество знаний
		«5»	«4»	«3»	«2»		«5»	«4»	«3»	«2»	
8	Волкова Т.А.	2-7,1%	10-35,7%	16-57,1%		42,8%	-	8-30,77%	16-61,54%	2-7,69%	30,77%

Сравнение результатов ВПР с годовым оцениваем

Подтвердили годовую оценку	Годовая выше впр	Годовая ниже впр
20-76,9%	6-23,1%	

Итоги ВПР в 11 классе

На основе случайного выбора Рособнадзора обучающиеся 11 класса писали работу по географии.

география

Класс	Учитель	Итоги 2023-2024 уч.г.				Качество знаний	Итоги ВПР-2024				Качество знаний
		«5»	«4»	«3»	«2»		«5»	«4»	«3»	«2»	
11	Мусрединова Д.М.	4-36,4%	6-54,5%	1-9,1%	-	90,9%	1-9,1%	9-81,8%	1-9,1%		90,9%

Сравнение результатов ВПР с годовым оцениванием 2023-2024 учебного года

Подтвердили годовую оценку	Годовая выше впр	Годовая ниже впр
6-54,5%	3-27,3%	2-18,2%

Общие выводы по результатам ВПР-2024:

1. 28,5% процентов обучающихся не подтвердили своей отметки за 2023/24 учебный год. В основном произошло понижение оценки по сравнению с отметкой преподавателя. Самое значительное снижение обнаружено по русскому языку в 6 классе (31,5%), по биологии в 6 классе (30,1%), в 7 по обществознанию классе (43,75%), по физике в 7 классе (53,3%), по русскому языку в 7 классе (40%), по географии в 11 классе (45,5%),

Рекомендации

1. Обсудить результаты ВПР-2024 на совещании при директоре.
2. Руководителям ШМО:
 - 2.1. Провести содержательный анализ результатов ВПР по всем классам до 01.07.2024г.
 - 2.2. Выявить неосвоенные учениками контролируемые элементы содержания (КЭС) для отдельных классов и отдельных обучающихся по предметам.
3. Учителям-предметникам:
 - 3.1. Проанализировать достижение высоких результатов и определить причины низких результатов по предмету.
 - 3.2. Использовать результаты ВПР для коррекции знаний учащихся по предметам, а также для совершенствования методики преподавания предметов, а также для создания индивидуальных образовательных маршрутов обучающихся.
 - 3.3. При подборе дидактического материала на урок в 2024/25 учебном году использовать задания из открытого банка ВПР с учетом анализа результатов ВПР и выявленных проблемных тем; планировать систематическое повторение ранее изученного материала, использовать задания, направленные на формирование и развитие деформированных умений, видов деятельности, характеризующих достижение планируемых результатов освоения ООП.

Заместитель директора по учебно-воспитательной работе И.В.Курилова: 10

Ознакомлены:

Керимова Э.Л.
Мусрединова Д.М.
Чернова Ж.В.
Москаленко С.Е.

Ибрагимов Р.Э.
Сеитягьева А.Н.
Рева С.А.
Кулиш А.С.

Сеитягьева А.Н.
Чуприна Ю.Г.
Куртаметова Ф.Ш.

Осташенко Н.Н.
Малиярчук Т.И.

